

Детский сад – семья: нас объединяют дети!

МОУ д/с №359

**Ежемесячная газета для детей и
заботливых родителей**

*«Невозможно жить на свете,
Не отдав часок газете
Ведь газета – знает каждый
Информатор очень важный.
Если о детсаде узнать хотите
В «Вести из детского сада»
Вы загляните»*



№39
май
2021

В этом выпуске вы найдете:

- Календарь праздников.
- Азбука безопасности
- А знаете ли Вы, что.....
- Родительский дневничок
- Детская страничка
- Наше здоровье - в наших руках
- «Наши новости»





15 мая - День семьи


Вот она-моя семья



Семья - это дружба, стабильность, уют.
Семья - это место, где верят и ждут.
Где примут любого, поймут и просят,
Где правят улыбка и любящий взгляд.

© Тубалова


18 мая – Международный день музеев



Отмечается с 1977 г. по решению Международного совета музеев.

В России в этот день музеи открывают свои двери для всех желающих совершенно бесплатно и активно представляют свои выставочные залы и новые экспонаты.

27 мая – Общероссийский день библиотек



Установлен Указом
Президента РФ в 1995
г. в честь основания в
России
Государственной
общедоступной
библиотеки 27 мая
1795 г.



Вы зачем на границе?
Ты спроси у солдат!
Они скажут - вон поле,
А за полем есть сад!
А за садом дороги,
И в туманах роса.
Охраняем пороги
И любимых глаза!

С ДНЕМ ПОГРАНИЧНИКА!

joy-a.ru

РОДИТЕЛЬСКИЙ ДНЕВНИЧОК

Консультация для родителей «День семьи»

Семья – это основа общества. Как большое здание состоит из миллионов кирпичиков, так и государство состоит из миллионов семей. И от того насколько прочной и крепкой будет каждая **семья**, и зависит во многом уровень цивилизованности страны и ее быстрое развитие.

История Международного Дня семей

Международный **День** семей отмечается ежегодно 15 мая. Это относительно молодой праздник, об учреждении которого было объявлено на Генеральной Ассамблее ООН в 1993 году.

Международный **День** семей отмечается во многих странах мира, в том числе и России. Надо отметить, что у россиян есть и национальный **День семьи**, который празднуется 8 июля.

Семья является основным элементом общества и хранительницей человеческих ценностей. Она помогает укреплять государство и повышать благосостояние народа. По отношению государства к **семье** можно даже судить о его развитии.

В **семье** происходит процесс формирования человека как личности и как гражданина. Благополучие **семьи** можно назвать мерилем развития и прогресса государства.

Ромашка стала символом праздника Дня **семьи**, любви и верности. И это не случайно. Издавна девушки гадали на ромашке, мечтая о суженом и о создании **семьи**, приносили в дом с желанием сохранить любовь, тепло и уют в **семье**. Именно ромашка стала украшением медали за самый важный, ответственный и почётный труд – труд многолетней женщины, матери-героини.

Как отметить праздник в кругу **семьи**

Главное в жизни — **семья**, и с этим вряд ли кто-то не согласится. И если есть возможность провести этот **день** вместе со своими близкими, нужно постараться сделать так, чтобы он стал незабываемым.

1. Отправляйтесь на природу. За повседневными заботами и работой часто не хватает времени, чтобы полностью погрузиться в **семью** и прочувствовать настроение каждого её члена. После тяжелого трудового дня кто-то сидит перед телевизором, кто-то читает книгу. Поэтому загородный отдых — то, что нужно для полноценного семейного общения.

2. Разведите костер, пожарьте шашлыки, поделитесь друг с другом мыслями и переживаниями. Возьмите с собой набор для игры в бадминтон, мяч или настольную игру, чтобы разнообразить ваше времяпрепровождение.

3. Посетите парк аттракционов. Этот вариант проведения праздничного дня понравится всем. Дети будут рады такому развлечению, да и взрослые не откажутся вспомнить детство и прокатиться на любимых каруселях.

4. Сходите всей **семьей в кинотеатр**. Выберите для просмотра какой-нибудь хороший семейный фильм. Если в афише нет подходящей картины, проведите просмотр кино дома. Посмотрите любимый всеми фильм или новую комедию, которая понравится всем.

5. Узнайте что-то новое, посетив музей или выставку. Такой вид отдыха не только интересен, но и очень полезен, особенно для подрастающего поколения.

Развлечения для семейного праздника

Конечно, нужно постараться, чтобы праздник прошел весело и интерес. Все любят немного попеть, потанцевать, обсудить результаты футбольного матча, чью-то отставку, например, шумную свадьбу, прошедшую недавно в соседнем подъезде. Но семейные праздничные обеды и ужины устраиваются не каждый день, поэтому желательно все, же приготовить развлечения, игры и конкурсы для семейных праздников. Например, дать задание детям подготовить небольшой спектакль или даже концерт.

Игра “Угадай, кто на фото”. Если в **семье** несколько поколений и ветвей, можно подготовиться к игре “в угадайку”: найти фотографии родственников, запечатленных в нежном детском возрасте.

Игра “Угадай, с кем это произошло”. Организатор праздника вспоминает интересные, забавные ситуации, случившиеся с каждым из членов **семьи**, и записывает их на отдельные бумажные листки. Никаких упоминаний имени и рода – просто рассказ про “этого человека”.

Игра: «Найди сюрприз». Играть в эту игру можно всей **семьей**. Для малышек задание будет в картинках, для старших дошкольников и младших школьников – в виде карточек со словами («*стол*», «*на окне*», «*в шкафу*»).

Шаг 1. Спрячьте незаметно от детей Ваши сюрпризы в разных местах квартиры. Нарисуйте план – как идти к кладу. На плане обязательно обозначьте то место, с которого будет начинать поиски.

Шаг 2. Ребенок ищет сюрприз или по плану или по указателям пути Шаг 3. Ребенок обязательно получает свой сюрприз (календарик, мелкую игрушку, листочек с рисунком и т. д., даже если ему понадобилась помощь в пути.

Игра: «Найди и назови».

Ищем в комнате предметы, в которых есть «*Сашина буква*» (то есть буква С, мамина буква и так далее. Называем предметы по очереди по кругу (все игроки по очереди подбирают слова с одной заданной буквой

Игра: «Это я!» В эту игру можно играть и дома, и на улице. Минимальное количество игроков – 4 человека. Встаньте все в круг. Или сядьте в круг на стулья. Один игрок (*его выбираем по считалке*) – водящий. Он называет двух других игроков, например: «Мама и Даша». На эти слова мама и Даша должны поменяться друг с другом местами, то есть мама должна сесть на Дашино место, а Даша – на мамино. При этом ведущий старается успеть первым занять чужое место – либо мамино, либо Дашино. Кто остался без места - водит в следующей игре. Игра развивает внимание и быстроту реакции.

Веселых Вам игр и лада и мира в **семье!** Очень хочется верить, что игры для всей **семьи**, принесут в Вашу жизнь много радостных светлых минут!



*Семья – это важно,
Семья – это круто,
В семье однозначно
Ты нужен кому-то.
Всегда береги и цени
Что имеешь.
Ведь если сломаешь –
Потом уж не склеишь.*



Очередная порция интересных фактов:

На этот раз о детях и родителях.....





УДИВИТЕЛЬНО!

Хват крошечной руки новорожденного ребенка является настолько сильным, что может поддерживать весь вес его тела




УДИВИТЕЛЬНО!

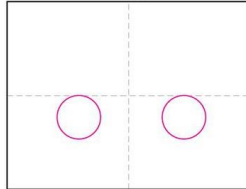
В европейских странах средний возраст родителей составляет 29 лет, в Индии – 19 лет, в России – 20 лет



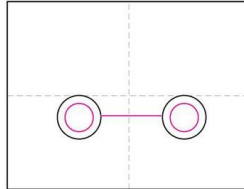
Draw a Volkswagon Beetle Car



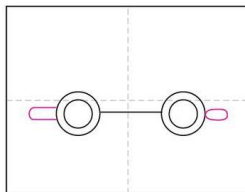
Supplies: Black marker, Crayola crayons.



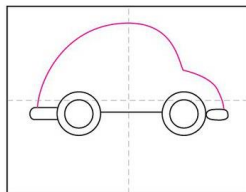
1. Make guide lines. Draw two wheels.



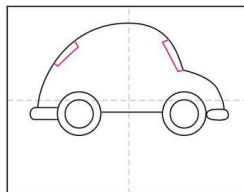
2. Add inside circles and line.



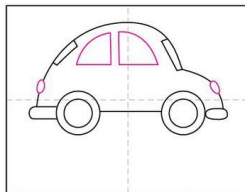
3. Draw front and back bumper.



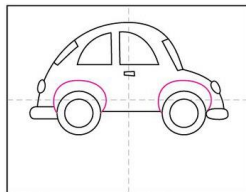
4. Draw the car body.



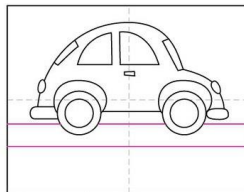
5. Add two side windows.



6. Draw front, back window and lights.



7. Add bumpers around wheel.

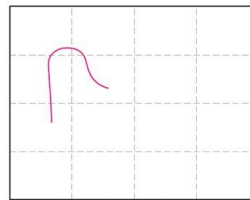


8. Draw a road and background.

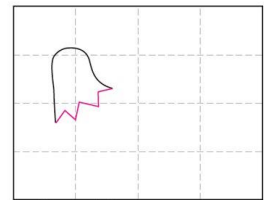
© www.allprojectsforkids.org



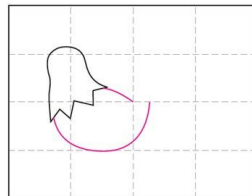
Supplies: Black marker, Crayola crayons.



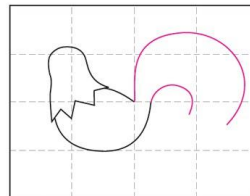
1. Draw the top of the head.



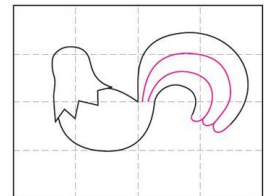
2. Add zig zag below.



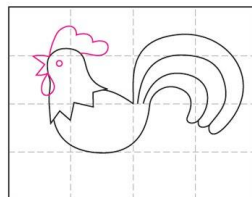
3. Draw the belly and back as shown.



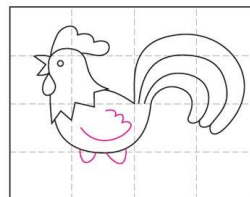
4. Start the tail feathers.



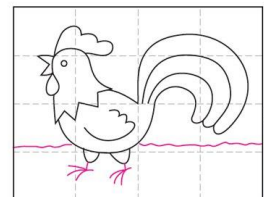
5. Finish feather lines.



6. Add the beak, comb and eye.



7. Draw the wing and start the legs below.



8. Finish feet and add horizon line.

© www.allprojectsforkids.org



Азбука безопасности



Информация для родителей.

1. Ваши отношения с детьми

Обеспечение безопасности семьи, а в особенности детей имеет очень важное значение. Именно через ежедневное общение со своим ребенком вы узнаете о проблемах и вопросах, которые волнуют его и, решая с ним его проблемы, помогаете ему научиться правильно вести себя в той или иной ситуации. Поэтому первое правило гласит: как можно чаще говорите с детьми, помогайте решать их, пусть даже пустяковые, по вашему мнению, проблемы.

Наблюдая за игрой ребенка, мы смотрим на себя со стороны. А значит, нам самим нужно быть предельно осторожными и внимательными, зная, что наше действие ребенок может воспроизвести с точностью до мельчайших деталей. Поэтому, сколько бы раз вы ни повторяли ребенку, что прежде чем открыть дверь, нужно узнать, кто за ней, он никогда не выполнит, если вы сами не будете четко это выполнять. Правило второе: если хотите научить ребенка правилам безопасности, прежде всего сами выполняйте их.

Самым лучшим способом обучения детей является собственный пример. Если вы всегда внимательны к своей собственной безопасности, то и ребенок будет повторять эти же действия. Любой мошенник или вор внимательно наблюдает за людьми и безошибочно выбирает себе жертву, и если вы приучили ребенка к внимательности, то шанс быть ограбленным снизится почти вдвое.

2. Ребенок один в квартире.

С какого возраста можно оставлять ребенка одного? Это зависит от многих обстоятельств: возраста вашего ребенка, его самостоятельности, и насколько вы ему доверяете. Необходимо постепенно приучать ребенка оставаться одному дома.

Основными правилами, если ребенок остается один дома, должны быть:

- На видном месте напишите телефоны, по которым он может быстро связаться (ваша работа, мобильный, милиция, скорая помощь, пожарная охрана, соседи).

- Постоянно повторяйте правила поведения, устраивайте маленькие экзамены, разбирайте ошибки.

- Сами неукоснительно выполняйте правила по безопасности. Будьте примером.

Выучите с ребенком, как его зовут, и как зовут его родителей, а также домашний адрес и телефон.

- Уберите все предметы, которыми он может пораниться.

- Проверьте, не оставили ли вы включенной воду или газ, выключили ли электронагревательные приборы.

- Закройте окна и тщательно закройте входную дверь.

- Уходя в вечернее время, не забудьте включить свет в комнатах, это отпугнет злоумышленников, и вашему ребенку не будет страшно одному.

- При расположении квартиры на первом этаже, зашторьте окна, а если кто-то стучится в окно, ваш ребенок, не подходя к нему, должен громко кричать: 'Папа! Иди сюда!'

- При возвращении домой предупредите ребенка об этом по телефону или домофону. Позвонив в дверь, ребенок должен ее открывать только после того, как вы полностью назовете себя.

- Не оставляйте на видных местах таблетки и другие лекарства. Уходя из дома, убирайте все колющие, режущие предметы и спички. Хранение оружия и боеприпасов в квартирах, домах должно быть на законном основании с соответствующим разрешением. Хранить его нужно в недоступном для детей месте, в сейфе, где хранятся ключи и код от сейфа должны знать только взрослые.

- Научите ребенка правильно обращаться с телевизором, утюгом. Объясните, что лезть в розетки запрещено, а тем более засовывать в них посторонние предметы.

- Постарайтесь доходчиво объяснить ребенку, что пока он находится у себя дома за закрытой дверью, он в относительной безопасности. Стоит лишь открыть дверь, как грань между ним и преступником стирается, он тут, же становится легкой добычей, хотя бы потому, что не готов к нападению, следовательно, не может сориентироваться в сложившейся ситуации. Приведем лишь небольшой перечень ошибок, которые чаще всего допускают наши дети: они, не задумываясь над последствиями, открывают дверь, и даже если кто-то стоит на лестничной площадке, спокойно идут навстречу к незнакомцу; покидая квартиру, часто оставляют ее открытой; беззаботно выбрасывают мусор или забирают почту, когда у них за спиной кто-то появился; садятся в лифт с незнакомыми людьми.

Дорогие родители, помните, что ваш ребенок не всегда может правильно оценить ситуацию, поэтому лучше, если он будет выполнять поручения под бдительным контролем с вашей стороны:

- Прежде чем открыть дверь, посмотри в глазок, нет ли за дверью посторонних.

Если тебе не видно, но ты слышишь голоса, подожди, пока люди не уйдут с площадки.

Открыв дверь и выйдя из квартиры, не забудь закрыть за собой дверь на ключ, и тогда ты можешь быть уверен, что тебя при возвращении не будет ждать дома преступник.

- Если ты вышел из квартиры и увидел подозрительных людей, вернись немедленно обратно.

- Если незнакомец оказался у тебя за спиной, повернись к нему лицом. В случае попытки напасть на тебя будь готов обороняться. Для этого ты можешь использовать портфель, сумку, мусорное ведро, ключи, брелок и т.п. Нанеси нападающему неожиданный удар и затем убегай, крича: 'Пожар' или 'Горим'.

- Не просматривай почту около ящика, поднимись домой и посмотри там. Если незнакомец предлагает тебе подняться на лифте, откажись, сославшись, что ты еще задержишься или живешь на втором этаже и пойдешь пешком по лестнице.

Если незнакомец пытается зажать тебе рот, постарайся укусить его за руку, если же ты оказался с ним лицом к лицу кусай за нос.

3. Общение по телефону.

В настоящее время мало кто представляет общение без телефона. Нередко телефон из средства защиты превращается в 'отмычку' преступников. Поэтому напомним вам основные правила пользования телефоном ребенком:

Поднимая трубку, не называй своего имени или имени звонящего, ты можешь ошибиться.

Никогда и никому не говори, что ты дома один.

Если просят назвать адрес, не называй, попроси перезвонить позже.

Договариваясь о встрече с друзьями, назначай ее на время, когда в квартире будет еще кто-то, кроме тебя.

Если тебя пытаются втянуть в непристойный разговор, положи трубку и сообщи обязательно родителям.

Приобретите телефон с автоматическим определителем номера.

4. Общение с посторонними.

Преступники очень часто используют доверчивость детей. Но отчасти в этом виноваты и мы. Ребенок, наблюдая за нами, видит, как легко и просто мы разговариваем в общественном транспорте и общественных местах с незнакомыми людьми, и повторяет наши действия. Как же научить ребенка осторожности? Прежде всего, ему необходимо объяснить, что все люди, не являющиеся его родными, будут для него посторонними, даже если он этих людей часто видит у себя в доме.

Оставляя ребенку ключи от квартиры, не вешайте их ему на шею и не закрепляйте на поясе, оставьте их у соседей или родственников, живущих поблизости, или кладите во внутренний карман.

Приучите ребенка не доверять ключи от квартиры посторонним, которые представились вашими знакомыми. Ваш ребенок не должен приводить к себе домой незнакомых людей, даже если они сослались на вас. В крайней необходимости только с разрешения родителей.

Ваш ребенок никогда не должен уходить из учебного заведения (детского сада) с людьми, которых он не знает, даже если они сослались на вас.

Если Вы не сможете придти за ним в школу (детский сад), предупредите, кто его заберет, и покажите этого человека в лицо (или он должен знать человека в лицо).

Не забудьте предупредить воспитателя о том, кто придет за ребенком.

Попросите воспитателя связаться с вами, если за ребенком пришли посторонние люди, о которых вы его не предупреждали. После этого обязательно обратитесь в милицию.

Если вашего ребенка пытаются увести насильно, он должен привлечь к себе внимание людей, крича: 'Это не мои родители! Я их не знаю!'

Если ребенка доставили в милицию, он должен сообщить свой адрес, телефон родителей и свое имя.

5. Звонок в дверь.

Каждый из нас сталкивается с ситуацией, когда звонят в дверь, вы подходите и в дверной глазок видите незнакомых людей. Как поступить: тихо отойти, или спросить, кто стоит за дверью, начать звать несуществующих членов семьи или затаиться?

Лучше всего в данной ситуации отойти от двери в сторону, вдруг преступники вооружены, и дверь вряд ли сможет защитить от пули, и громко спросить: 'Кто?'. Но если ребенок остался один дома, он, ни в коем случае не должен открывать дверь и попросить людей придти позже.

В случае если вы все же открыли дверь и преступники вошли в квартиру, теперь необходимо, либо оказать решительное сопротивление, используя средства самообороны (если вы уверены в своих силах), либо подчиниться их требованиям. Старайтесь вести себя как можно спокойнее, не устраивайте истерик, четко выполняйте все указания непрошенных гостей. Лучше всего соберитесь всей семьей в одной комнате, детей возьмите на руки и успокойте их, не делайте резких движений, помните, что нападающие всегда боятся, а значит, нервы у них на пределе, и любое неосторожное движение может стоить жизни вам или ребенку. Несмотря ни на что не угрожайте нападающим, вы можете спровоцировать их на ненужные жертвы, поэтому сидите, молча и постарайтесь как можно четче запомнить лица преступников. При первой же возможности, незаметно постарайтесь позвонить в милицию.

6. Опасность со стороны родителей.

Мы много говорим об опасности, которая исходит от посторонних, но почти не говорим об опасности со стороны родителей. Мы, иногда не задумываясь, ставим под угрозу жизнь наших детей. Это и необдуманные долги, с которыми вы вряд ли сможете расправиться, и разводы, и новые браки, и простое несоблюдение правил дорожного движения. С самого рождения родители должны воспитывать у ребенка доверительное отношение друг к другу. Учите

его не бояться родителей и говорить им правду обо всех случаях в их жизни - это поможет в дальнейшем избежать многих проблем.

Если у вас имеются дома крупные сбережения денег, то желательно, чтобы о них не знали дети, так как в играх на улице или в квартире с друзьями (знакомыми) могут похвастаться об этом, что может привести к их краже.

Воспитывайте у детей честность, бережливость, умение жить по средствам. Когда дети просят у вас деньги, то пусть объяснят, для чего они нужны. Если вы считаете просьбу не обоснованной, то постарайтесь доходчиво объяснить причину отказа. Обида со стороны ребенка может привести к тому, что он самостоятельно возьмет деньги, скрыв об этом, и это приведет к недоверию родителей и детей.

Если вы оказались в затруднительном финансовом положении, вам угрожают, скрываясь, не берите ребенка с собой, оставьте его в детском доме под другой фамилией или спрячьте его у надежных людей, так как он является вашим уязвимым местом.

7. Ребенок и улица.

Оставляя ребенка на улице, договоритесь с кем-то из соседей, гуляющих с детьми, присмотреть за ним. Выбирая место для игр, используйте места, удаленные от шоссе, или специально оборудованные площадки. Расскажите ребенку, как правильно приближаться к качелям или другим движущимся аттракционам.

Переходя дорогу, обязательно пользуйтесь переходами и соблюдайте правила безопасности на дороге. Если вы идете гулять с коляской, переходя через дорогу, будьте особенно внимательны, не перебегайте перед движущимся транспортом, ожидая сигнала светофора, не оставляйте коляску на проезжей части.

Не перевозите ребенка через дорогу на санках, возьмите его на руки или держите за руку. Не разрешайте ребенку прятаться за стоящей машиной или доставать из-под нее закатившийся мяч, пусть он обратится к вам за помощью.

Держать ребенка все время дома почти нереально, да и нельзя, ведь ему нужен свежий воздух, а самое главное, общение с друзьями - сверстниками. Поэтому вы встанете перед проблемой 'ребенок и улица'. Желанная свобода на улице порой играет злые шутки с нашими детьми. А это значит, что выходя на улицу, они должны быть еще более внимательны и осторожны.

Собирая ребенка гулять, не надевайте на него дорогих украшений, которые могут стать причиной нападения на него. Не вешайте ключи от квартиры ему на шею и не закрепляйте их на поясе брюк, сделайте для этой цели специальный кармашек.

Если вы отпустили ребенка гулять одного, присматривайте за ним из окна или договоритесь о совместном дежурстве с другими родителями во время прогулки ваших детей.

Заметив, что к ребенку подошел незнакомый человек, позовите ребенка домой и тут же спуститесь к нему сами. Выясните чего, хочет незнакомец, и сообщите об этом своему участковому инспектору милиции.

Гуляя с ребенком, старайтесь не делать ему немотивированных замечаний, которые могут вызвать протест ребенка и желание досадить вам. Выходя из квартиры, ваш ребенок должен посмотреть в глазок и, если на площадке неизвестные лица, дождаться их ухода или попросить вас проводить его на улицу. Запирайте дверь на все замки, не удовлетворяйтесь захлопнутой дверью. Уберите ключи в потайной кармашек.

Уходя из дома в отсутствии родителей, ребенок должен оставить записку, куда и с кем идет и когда будет дома, по возможности оставить телефон либо иной способ связи с ним. Если в обозначенное время придти домой, нет возможности необходимо обязательно позвонить родителям и предупредить о задержке.

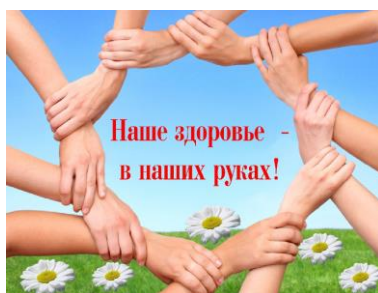
Ребенок не должен выбегать из подъезда, а открыв дверь необходимо осмотреться, нет ли поблизости транспорта, под колесами которого он может оказаться. Заметив друга на другой стороне улицы, не надо спешить ему на встречу, а необходимо помнить, что впереди проезжая часть.

Отпуская ребенка гулять, предупредите его о наиболее опасных местах во дворе (подвалы, чердаки, стоящие машины). Играя в прятки, не стоит прятаться за стоящей машиной, она может неожиданно поехать, не стоит заходить в подвал, там может поджидать свою жертву насильник, или собралась пьяная компания, или просто подвал могут закрыть.

Если ребенок неожиданно исчез со двора, предварительно постарайтесь узнать у тех с кем он вместе был, куда и с кем он пошел. Поговорите с соседями и знакомыми, возможно, его видели в другом месте. Сообщите о случившемся в дежурную часть отдела милиции по месту жительства и участковому инспектору.

Если ребенок любит кататься на велосипеде или роликовых коньках расскажите, где это можно делать и обязательно напомните основные правила безопасности. На первых таких прогулках необходимо присутствие родителей или старших до тех пор, пока ребенок не будет уверенно себя чувствовать.

Особое внимание требует общение ребенка с домашними животными. Злобные собаки должны быть ограждены от ребенка (находиться в вольере, другой комнате, в наморднике). На вид не злобные собаки могут так же причинить вред ребенку, если ребенок появился в семье позже, чем собака. Не разрешайте ребенку играть с чужими животными, собаки часто реагируют агрессивно на чужих людей. Ребенок, играющий с животными, должен быть под постоянным вашим присмотром.



Здоровый образ жизни. Нужные советы.

Проблема здоровья детей сегодня стоит настолько остро, что мы вправе поставить вопрос: «Что для нас важнее - их физическое состояние или обучение (то обучение, какое мы имеем сейчас)».

Еще А.Шопенгауэр говорил: «Здоровье до того перевешивает все остальные блага, что здоровый нищий счастливее больного короля». А что происходит в нашей школе сегодня? Из миллиона относительно здоровых детей, приходящих в первый раз в первый класс, уже через девять месяцев у каждого четвертого из них (это 250 тысяч) врачи фиксируют отклонения в работе сердечно - сосудистой системы.

Здоровье детей катастрофически падает. Можно было бы переадресовать эту проблему врачам, родителям, учителям. Но здоровье не ждет. Медицина, по данным Всемирной организации здравоохранения, не может изменить здоровье населения, влияя на него не более, чем на 10%. Ведущим фактором здоровья является образ жизни, формировать который может семья.

Воспитатели следят за осанкой, проводят физкультминутки, дают информации о здоровье. Но этого всего очень мало. Здоровый образ жизни формируется в семье. Каждый родитель хочет видеть своих детей здоровыми и счастливыми, но далеко не все задумываются о том, как сделать, чтобы их дети жили в ладу с собой, с окружающим миром, с людьми. А между тем секрет этой гармонии прост - здоровый образ жизни. Он включает в себя и поддержание физического здоровья, и отсутствие вредных привычек, и правильное питание, и альтруистическое отношение к людям, и радостное ощущение своего существования в этом мире, и стремление оказать помощь тем, кто в ней нуждается.

Как правило, результатом здорового образа жизни являются физическое и нравственное здоровье. Они тесно связаны между собой. Не случайно в народе говорят: «В здоровом теле – здоровый дух»

Психологи и педагоги давно установили, что самым благоприятным возрастом для формирования полезных привычек является дошкольный и младший школьный.

В этот период ребенок значительную часть проводит дома, в семье, среди своих родных, чей образ жизни, стереотипы поведения становятся сильнейшими факторами формирования их представлений о жизни. Вот почему именно в семье закладываются основы многообразных отношений к себе и своему здоровью, к здоровью близких, к людям, к труду, к природе.

«Дети – зеркало души» - говорят в народе. Ребенку нужна помощь взрослых, чтобы сформировать навыки, необходимые для организации своей жизни в будущем. Здоровый образ жизни – это радость для больших и маленьких в доме, но для его создания необходимо соблюдение нескольких условий.

Одно из важных – создание благоприятного морального климата в семье, что проявляется в доброжелательности, готовности простить и понять, стремлении прийти на помощь, сделать приятное друг другу, в заботе о здоровье членов семьи. Конечно, это совершенно исключено в тех семьях, где часты скандалы, кто-то из родителей злоупотребляет спиртными напитками, где царит культ насилия и грубости.

Второе условие – тесная, искренняя дружба детей и родителей, их стремление постоянно быть вместе, общаться, советоваться. Общение – великая сила, которая помогает родителям понять ход мыслей ребенка и по первым признакам определить склонность к негативным поступкам, чтобы вовремя предотвратить их.

Третье условие – повышенное внимание к состоянию здоровья всех членов семьи. Сейчас нет недостатка в спецлитературе, помогающей людям сохранить здоровье, где расписаны спецкомплексы и даются рекомендации. Однако не следует забывать о пользе простых правил, соблюдение которых помогает сохранять здоровье. Это утренняя зарядка вместе со старшими членами семьи, пробежка вокруг дома, совместные прогулки, проветривание помещений и соблюдение правил личной гигиены.

Создание благоприятного морального климата и здорового образа жизни семьи обеспечивается и за счет совместного участия детей и родителей в разнообразных делах. Труд – один из ведущих факторов воспитания у детей правильных представлений об образе жизни.

Здоровый образ жизни немыслим без создания нормальной экологической среды в доме. Обстановка, к которой привыкает ребенок, воспроизводится в дальнейшем в его семье. Грязь, несвежий воздух, непродуманный интерьер –

это, к сожалению, достаточно широко распространенные явления. Между тем в доме необходимо создать и поддержать среду, удовлетворяющую требованиям экологичности и эстетики. Вместе с детьми можно обсудить наиболее целесообразный вариант расположения мебели, навести порядок, сделать уборку, проветривать комнаты, недаром говорят: «Чистота – залог здоровья».

Сколько интересных дел, способствующих гармоничному формированию души и тела ждет детей вне дома. Непосредственный контакт с природой облагораживает человека, формирует позитивное отношение к природе. Поле деятельности здесь необозримо: совместная посадка кустарников, деревьев, уход за ними; изготовление кормушек и зимняя подкормка птиц, уход за домашними животными. Все это формирует в душе ребенка чувство ответственности, сопереживания, стремление прийти на помощь, гордость за добрый поступок.

Особую значимость имеют прогулки детей и родителей на речку, в лес, в поле. Хорошо, когда пешеходные прогулки чередуются с велосипедными, зимой – лыжными. Это позволяет чаще менять маршруты, расширять представление детей о своем крае. Однако не следует забывать о том, что наряду с оздоровительными прогулки выполняют и познавательные функции. Как показали наши исследования, самыми яркими впечатлениями младших школьников являются именно прогулки с родителями на природу.

Когда взрослые, взяв детей за руки, идут, отвечая на вопросы детей, делая маленькие открытия, они показывают примеры бережного отношения к природе и тем самым вызывают в душе ребенка не только удивление и восхищение, но и уважение к окружающему миру.

Таким образом, здоровый образ жизни всех членов семьи в настоящем – залог счастливой и благополучной жизни ребенка в гармонии с миром в будущем.

Информацию о событиях, происходящих в ДООУ, смотрите на информационном образовательном портале «О школе.ru» <http://oshkole.ru/orgs/241/>

и на страничке нашей группы «Лучики» <http://oshkole.ru/orgs/241/pages/6994.html>

Детский сад – семья: нас объединяют дети!